

## **Estudi d'inserció graus Promoció 2017**

Vicedeganat empresa i innovació

Barcelona, desembre 2018

## Index





* Consideracions generals	2
* Comentaris	3
* Dades globals tots els graus	4
* Gràfiques comparativa inserció per promocions	13
* Dades grau en periodisme	16
* Dades grau en publicitat i relacions públiques	22
* Dades grau en cinema i televisió	28
* Dades grau en relacions internacionals	34

## Consideracions generals

\* S'han entrevistats un 77,7% dels graduats de l'any 2017

\* El **72,9%** treballa i el **84,8%** ho fa en el sector

\* La inserció per graus:

-  Periodisme: **72,6%**
-  Publicitat i relacions públiques: **73,8%**
-  Cinema i televisió: **78,10%**
-  Relacions Internacionals: **64%**

\* Satisfacció: el 78,90% està força o molt satisfet amb la formació rebuda. El 64,3% repetiria els mateixos estudis.

\* Dels enquestats, el 49,2% fa estudis de 3r cicle i un 34,7% ho fa a Blanquerna

## Comentaris

### Positius

- \* Pràctiques
- \* Professorat
- \* Seminaris
- \* Atenció personalitzada

### Negatius

- \* Poques sortides professionals
- \* Poc enfoc digital
- \* Poca especialització
- \* Més exigència

## **Dades globals tots els graus**

---

## Estudi d'inserció: graduats any 2017

### MOSTRA

S'ha contactat telefònicament o per correu electrònic amb un 70% dels graduats de l'any 2017

	Titulats 2017	Responen enquesta	%
Periodisme	78	62	79,5
Publicitat i Relacions Públiques	104	80	76,9
Cinema i Televisió	42	32	76,2
Relacions Internacionals	32	25	78,1
<b>TOTALS</b>	<b>256</b>	<b>199</b>	<b>77,53</b>

### 3er CICLE

Un 50% dels titulats realitzen estudis de 3r cicle, i una tercera part ho fan a Blanquerna

Has cursat o curses estudis de 3r cicle?	Sí	98	49,2 %
	No	101	50,8 %
Els has realitzat a Blanquerna?	Sí	34	34,7 %
	No	64	65,3 %

## SITUACIÓ LABORAL

El 73% dels enquestats està treballant i d'aquests gairebé el 85 % ho fa en una feina relacionada amb els estudis

Treballes?			
Sí	145	72,9 %	
No, perquè estudia	28	14,1 %	
No, està a l'atur	26	13,1 %	

Feina relacionada amb els estudis			
Sí	123	84,8 % dels que treballen	
No	22	15,2 % dels que treballen	

El 50% dels enquestats que no treballen, decideixen fer-ho per continuar els seus estudis

Motiu pel qual NO treballes			
Continuació estudis	28	51,9 %	
Demanda del mercat	9	16,7 %	
Continuació pràctiques	8	14,8 %	
Manca experiència	5	9,3 %	
Altres	4	7,4 %	

## FUNCIONS

De què treballes?			
	Tècnic de comunicació	17	11,7 %
	Executiu de comptes	17	11,7 %
	Tècnic de màrqueting	13	9,0 %
	Redactor/reporter	19	13,1 %
	Community manager	12	8,3 %
	Freelance projectes comunicació	6	4,1 %
	Producció	7	4,8 %
	Tècnic audiovisuals	9	6,2 %
	Planificació mitjans	4	2,8 %
	Events/patrocinis	3	2,1 %
	ENG	1	0,7 %
	Júnior professional officer ACCIÓ	2	1,4 %
	Consultoria projectes internacionals	1	0,7 %
	Copywriter	1	0,7 %
	Direcció art	1	0,7 %
	Disseny gràfic	1	0,7 %
	Fotògraf	1	0,7 %
	Locutor	1	0,7 %
	ONG acompanyament internacionals	1	0,7 %
	Sales consultant IT	1	0,7 %



Tècnic Logística	1	0,7 %
Tècnic mercantil bufet advocat	1	0,7 %
Tècnic metadades	1	0,7 %
Tècnic publicitat	1	0,7 %
Tècnic recursos humans	1	0,7 %

Administratiu/va	5	3,4 %
Comerç	11	7,6 %
Croupier	1	0,7 %
Hosteleria	2	1,4 %
Professor/a música-anglès	3	2,1 %

**SITUACIÓ  
CONTRACTUAL**

<b>Durada de la jornada laboral</b>			
Jornada completa	104	71,7 %	
1/2 jornada	40	27,6 %	
NC	1	0,7 %	
<b>Tens contracte?</b>			
Sí	121	83,4 %	
No	8	5,5 %	
Autònom	14	9,7 %	
Emprenedor	2	1,4 %	
<b>Tipus de contracte</b>			
Indefinit	44	32,1 %	
Durada determinada	77	56,2 %	
Autònom-mercantil	14	10,2 %	
NC	2	1,5 %	

**El 25% dels enquestats manifesten que han trobat la feina a partir de les pràctiques**

**El 25,50% troben feina per contactes personals o enviament de CV**

<b>Com vas trobar feina?</b>			
Pràctiques	37	25,5 %	
Enviament CV	26	17,9 %	
Contactes personals	11	7,6 %	
Borsa de treball Facultat	4	2,8 %	
Emprenedor/a	10	6,9 %	
Borses online/xarxes socials	19	13,1 %	
NS/NC/ Altres	38	26,2 %	

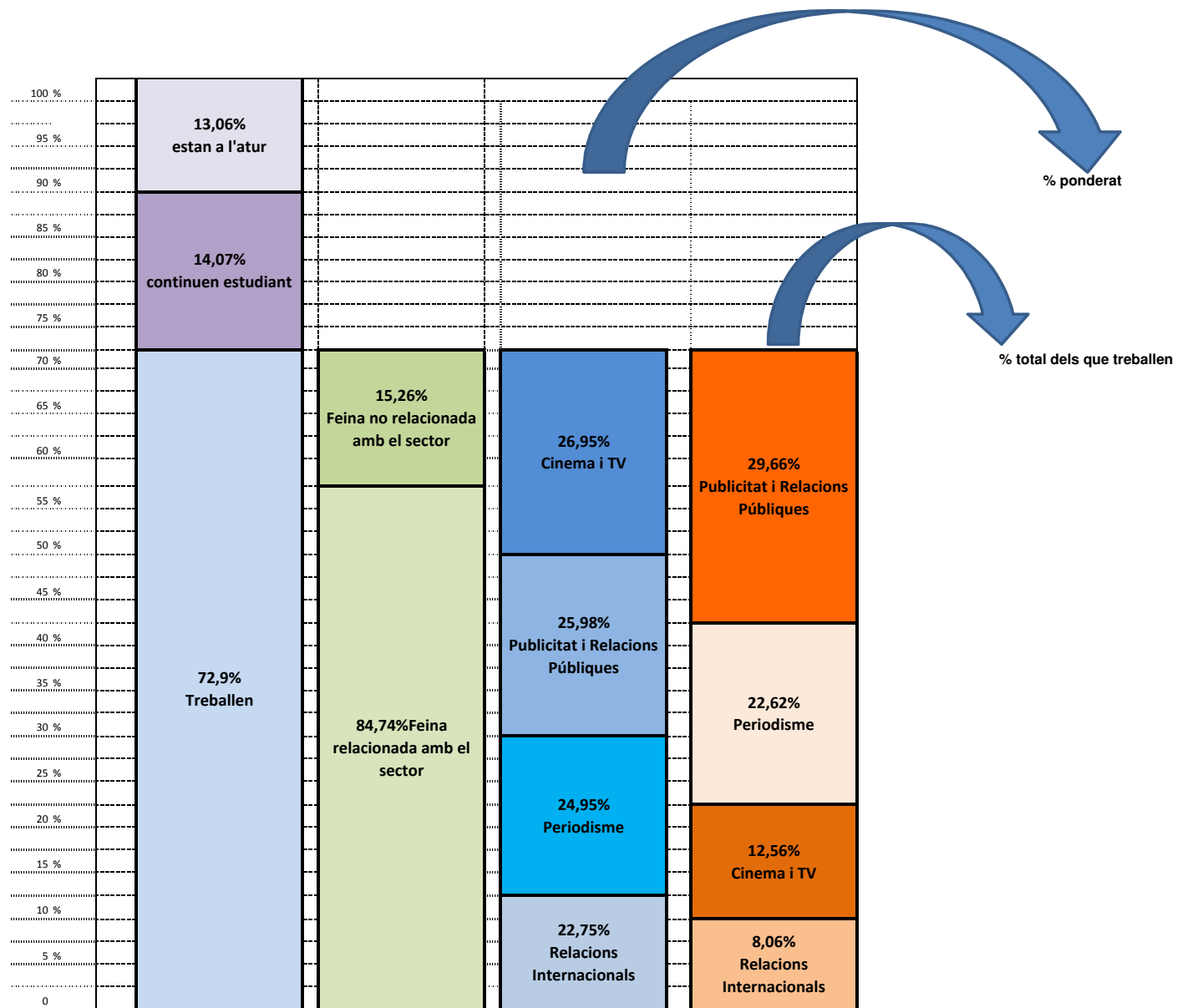
## GRAU DE SATISFACCIÓ

El 78,90% dels enquestats manifesten estar força o molt satisfets amb la formació rebuda. El 65% repetiria el mateix estudi

Grau de satisfacció amb la formació rebuda?		
Gens	2	1,0 %
Poc	28	14,1 %
Força	120	60,3 %
Molt	37	18,6 %
NC	12	6,0 %

Repetiries el mateix estudi		
Sí	128	64,3 %
No	54	27,1 %
NC	17	8,5 %

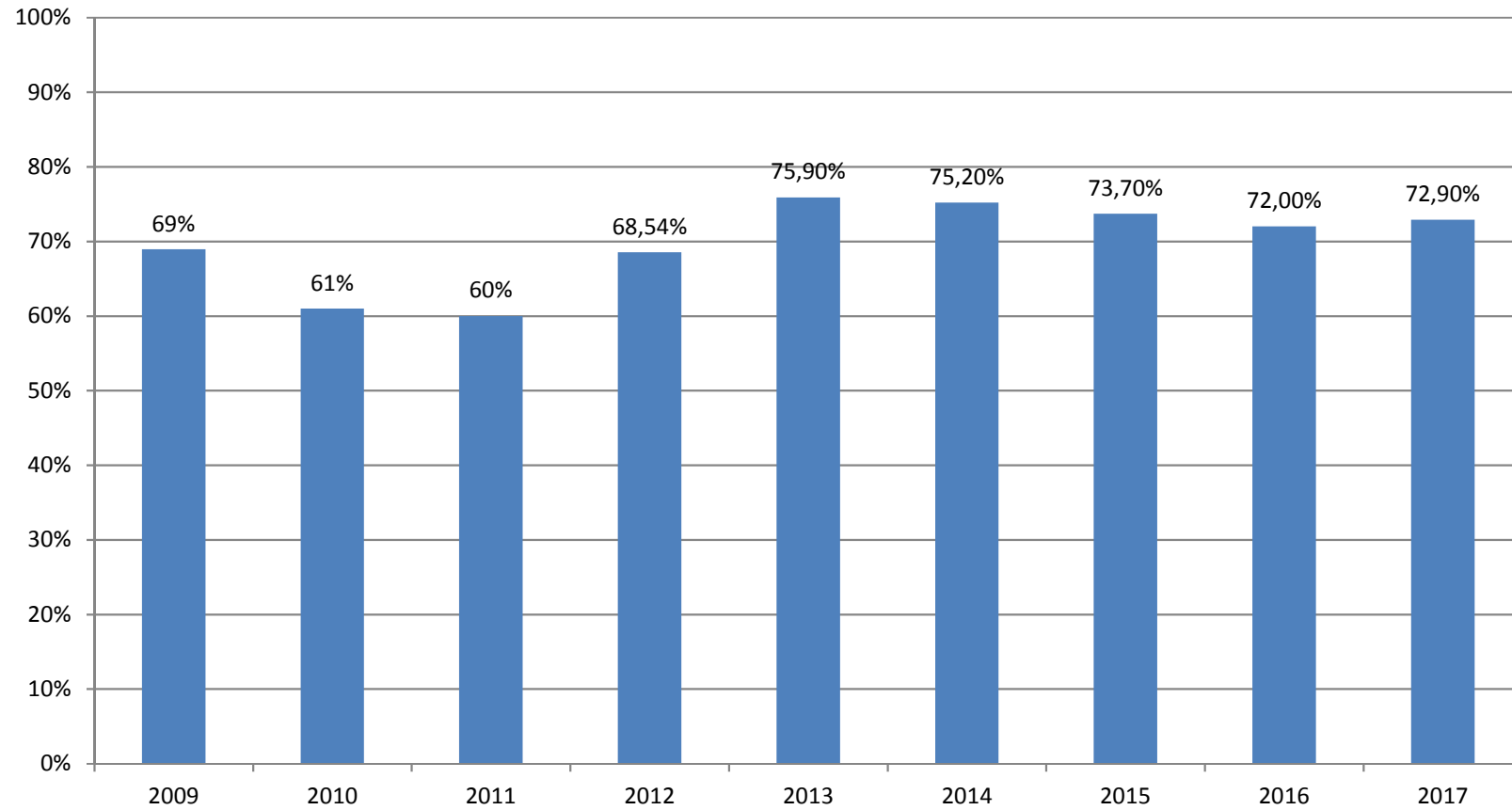


2017

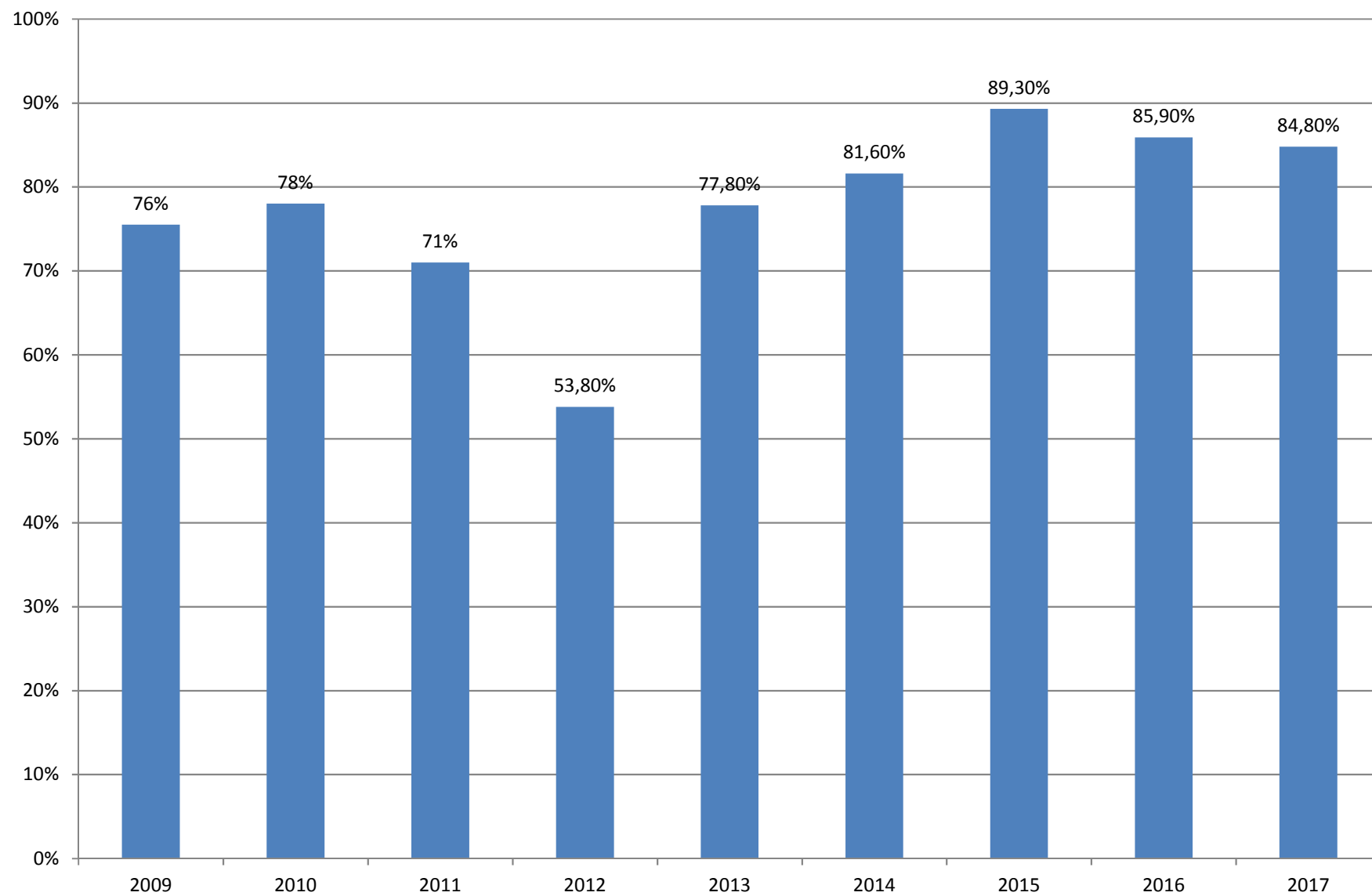
## Gràfiques inserció per promocions

---

## Inserció laboral graduats 2017



## Inserció professional en el sector



## Grau en periodisme

---



	2017	Responen enquesta	%	NO Responen enquesta	%
<b>Periodisme</b>	78	62	79,5	16	20,5
<b>Gènere</b>					
Homes		24	38,7 %		
Dones		38	61,3 %		
<b>Has cursat o curses estudis de 3r cicle?</b>					
Sí		22	35,5 %		
No		40	64,5 %		
<b>Els has realitzat a Blanquerna?</b>					
Sí		13	59,1 %		
No		9	40,9 %		
<b>Treballaves mentre estudiaves?</b>					
Sí		27	43,5 %		
No		35	56,5 %		
<b>Feina relacionada amb els estudis</b>					
Sí		10	37,0 %		
No		17	63,0 %		
<b>Treballes?</b>					
Sí		45	<b>72,6 %</b>		
No		17	27,4 %		

Motiu pel qual no treballes			
Continuació estudis	8	47,1 %	
Demanda mercat	4	23,5 %	
Continuo les pràctiques	2	11,8 %	
Manca experiència	1	5,9 %	
Altres	2	11,8 %	

Feina relacionada amb els estudis			
Sí	41	<b>91,1 %</b>	
No	4	8,9 %	

De què treballes?			
Redactor	16	35,6 %	
Tècnic de comunicació	8	17,8 %	
Community manager	5	11,1 %	
Executiu/va de comptes	3	6,7 %	
Tècnic de màrqueting	1	2,2 %	
Locutor	1	2,2 %	
Tècnic audiovisual	2	4,4 %	
Freelance col.laboracions comunicació	2	4,4 %	
Reporter	1	2,2 %	
ENG	1	2,2 %	
Producció	1	2,2 %	
Croupier	1	2,2 %	
Administratiu/va- Comerç	3	6,7 %	

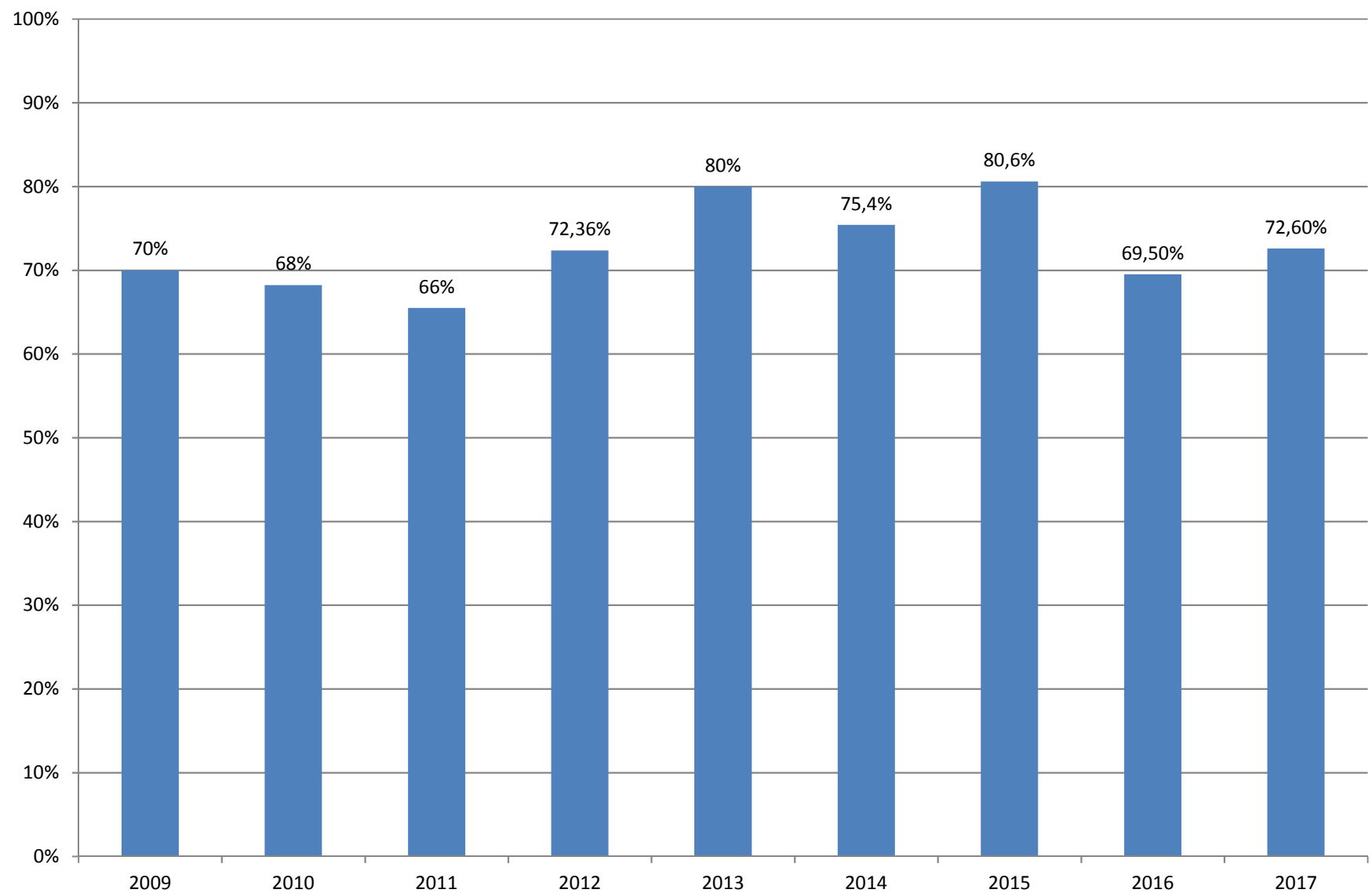
En quin grau les funcions estan relacionades amb la formació rebuda?			
Gens	3	6,7 %	} <b>68,90%</b>
Poc	9	20,0 %	
Força	13	28,9 %	
Molt	18	40,0 %	
NC	2	4,4 %	
Durada de la jornada laboral			
Jornada completa	35	77,8 %	
1/2 jornada	10	22,2 %	
Tens contracte?			
Sí	37	82,2 %	
No	2	4,4 %	
Autònom	6	13,3 %	
Tipus de contracte			
Indefinit	16	35,6 %	
Durada determinada	23	51,1 %	
Autònom-mercantil	6	13,3 %	

Com vas trobar feina?			
Pràctiques	17	37,8 %	
Enviament CV	8	17,8 %	
Borses online	5	11,1 %	
Contactes personals	3	6,7 %	
Xarxes socials	4	8,9 %	
Emprenador	4	8,9 %	
Altres	4	8,9 %	

Grau de satisfacció amb la formació rebuda?			
Gens	0	0,0 %	
Poc	11	17,7 %	
Força	36	58,1 %	} 79,10% Força o molt satisfet amb la formació rebuda
Molt	13	21,0 %	
NC	2	3,2 %	

Repetiries el mateix estudi?			
Sí	47	75,8 %	
No	12	19,4 %	
NC	3	4,8 %	

## Inserció Periodisme



## **Grau en publicitat i relacions públiques**

---

	2017	Responen enquesta	%	NO Responen enquesta	%
<b>Publicitat i Relacions Públiques</b>	104	<b>80</b>	76,9	24	23,1

Gènere			
Homes		19	23,8 %
Dones		61	76,3 %

Has cursat o cursos estudis de 3r cicle?			
Sí		45	56,3 %
No		35	43,8 %

Els has realitzat a Blanquerna?			
Sí		17	37,8 %
No		28	62,2 %

Treballaves mentre estudiaves?			
Sí		29	30,9 %
No		51	54,3 %

Feina relacionada amb els estudis			
Sí		12	41,4 %
No		17	58,6 %

Treballes?			
Sí		59	<b>73,8 %</b>
No		21	26,3 %

Motiu pel qual no treballes		
Continuació estudis	12	57,1 %
Demanda mercat	4	19,0 %
Continuació pràctiques	4	19,0 %
Altres	1	4,8 %

Feina relacionada amb els estudis		
Sí	50	84,7 %
No	9	15,3 %

De què treballes?		
Executiu/va de comptes	13	22,0 %
Tècnic de màrqueting/digital	11	18,6 %
Tècnic de comunicació	4	6,8 %
Social media	6	10,2 %
Director art	1	1,7 %
Planificació mitjans	4	6,8 %
Events i patrocinis	2	3,4 %
Tècnic publicitat	1	1,7 %
Freelance comunicació/projecte personal	4	6,8 %
Disseny gràfic	1	1,7 %
Copywriter	1	1,7 %
Producció	2	3,4 %
Comercial/administratiu	8	13,6 %
Professora	1	1,7 %



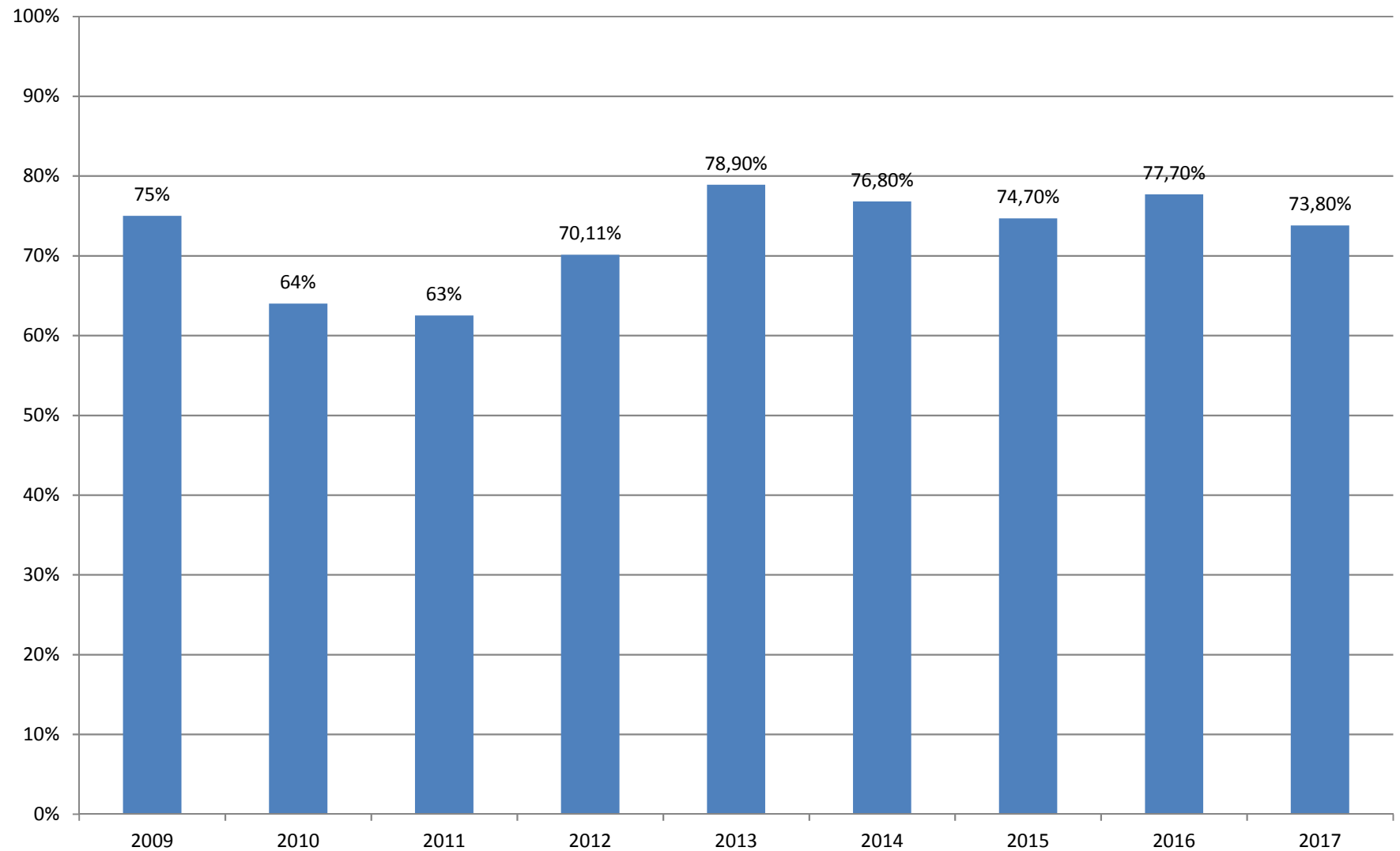
En quin grau les funcions estan relacionades amb la formació rebuda?			
	Gens	5	8,5 %
	Poc	14	23,7 %
	Força	23	39,0 %
	Molt	17	28,8 %
Durada de la jornada laboral			
	Jornada completa	41	69,5 %
	1/2 jornada	17	28,8 %
	NC	1	1,7 %
Tens contracte?			
	Sí	47	79,7 %
	No	5	8,5 %
	Autònom	5	8,5 %
	NC	2	3,4 %
Tipus de contracte			
	Indefinit	18	38,3 %
	Durada determinada	29	61,7 %
	Autònom-mercantil	5	6,8 %
	NC	2	2,7 %

Com vas trobar feina?			
Pràctiques	14	23,7 %	
Enviament CV	11	18,6 %	
Contactes personals	5	8,5 %	
Emprenedor/a	2	3,4 %	
Borses online	4	6,8 %	
Borsa de treball	1	1,7 %	
Altres	20	33,9 %	
NC	2	3,4 %	

Grau de satisfacció amb la formació rebuda?			
Gens	1	1,3 %	
Poc	10	12,5 %	
Força	46	57,5 %	} 76,30% Força o molt satisfet amb la formació rebuda
Molt	15	18,8 %	
NC	8	10,0 %	

Repetiries el mateix estudi?			
Sí	44	55,0 %	
No	28	35,0 %	
NC	8	10,0 %	

## Inserció Publicitat i Relacions Públiques



## **Grau en cinema i televisió**

---

	2017	Responen enquesta	%	NO Responen enquesta	%
<b>Cinema i TV</b>	42	<b>32</b>	<b>76,2</b>	10	23,8
<b>Gènere</b>					
Homes		7	21,9 %		
Dones		25	78,1 %		
<b>Has cursat o cursos estudis de 3r cicle?</b>					
Sí		15	46,9 %		
No		17	53,1 %		
<b>Els has realitzat a Blanquerna?</b>					
Sí		3	20,0 %		
No		12	80,0 %		
<b>Treballaves mentre estudiaves?</b>					
Sí		15	46,9 %		
No		17	53,1 %		
<b>Feina relacionada amb els estudis</b>					
Sí		7	46,7 %		
No		8	53,3 %		
<b>Treballes?</b>					
Sí		25	78,1 %		
No		7	21,9 %		

Motiu pel qual no treballes		
Continuació estudis	4	57,1 %
Demanda mercat	1	14,3 %
Continuació pràctiques	2	28,6 %
Feina relacionada amb els estudis		
Sí	19	76,0 %
No	6	24,0 %
De què treballes?		
Tècnic audiovisuals	7	28,0 %
Tècnic Producció	4	16,0 %
Tècnic de comunicació	2	8,0 %
Redactor	2	8,0 %
Tècnic metadades	1	4,0 %
Fotògraf	1	4,0 %
Community manager/social media	1	4,0 %
Executiu de comptes	1	4,0 %
Comerç	3	12,0 %
Hosteleria	2	8,0 %
Professora música	1	4,0 %

En quin grau les funcions estan relacionades amb la formació rebuda?			
Gens	5	20,0 %	
Poc	5	20,0 %	
Força	9	36,0 %	
Molt	6	24,0 %	
Durada de la jornada laboral			
Jornada completa	16	64,0 %	
1/2 jornada	9	36,0 %	
Tens contracte?			
Sí	21	84,0 %	
No	1	4,0 %	
Autònom	3	12,0 %	
Tipus de contracte			
Indefinit	6	25,0 %	
Durada determinada	15	62,5 %	
Autònom-mercantil	3	12,5 %	

Com vas trobar feina?		
Contactes personals	1	4,0 %
Enviament CV	4	16,0 %
Borsa de treball	1	4,0 %
Pràctiques	3	12,0 %
Borses online/xarxes socials	3	12,0 %
Emprenedor/a	4	16,0 %
Altres	9	36,0 %

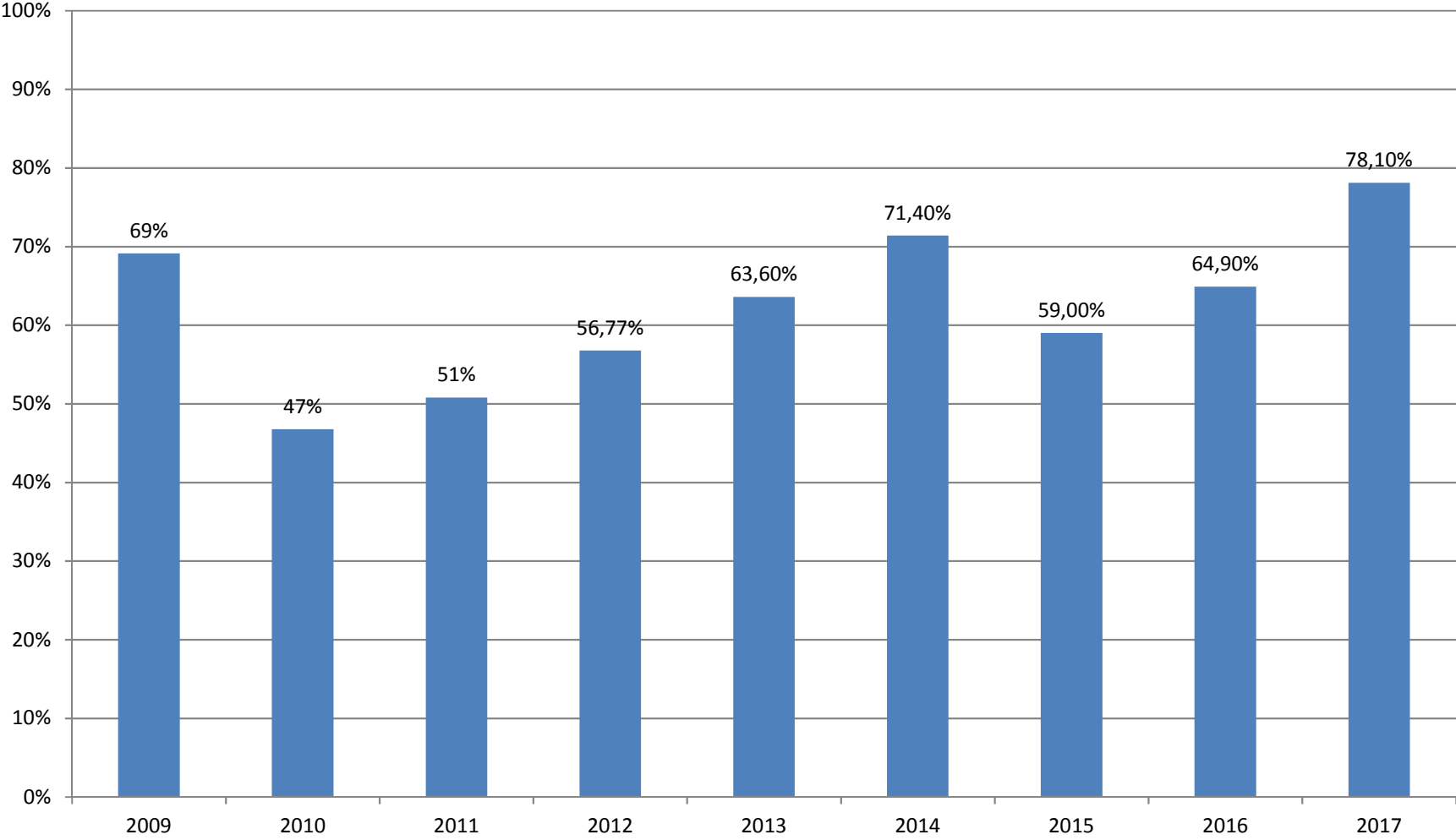
Grau de satisfacció amb la formació rebuda?		
Gens	1	3,1 %
Poc	5	15,6 %
Força	20	62,5 %
Molt	5	15,6 %
NC	1	3,1 %

78,10% Força o molt satisfet amb la formació rebuda

Repetiries el mateix estudi?		
Sí		0,0 %
No		0,0 %



# Inserció Cinema i TV



## **Grau en relacions internacionals**

---

	2017	Responen enquesta	%	NO Responen enquesta	%
Relacions Internacionals	32	25	78,1	7	21,9

Gènere			
Homes	8	32,0 %	
Dones	17	68,0 %	

Has cursat o cursos estudis de 3r cicle?			
Sí	16	64,0 %	
No	9	36,0 %	

Els has realitzat a Blanquerna?			
Sí	1	6,3 %	
No	15	93,8 %	

Treballaves mentre estudiaves?			
Sí	11	44,0 %	
No	14	56,0 %	

Feina relacionada amb els estudis			
Sí	2	18,2 %	
No	9	81,8 %	

Treballes?			
Sí	16	64,0 %	
No	9	36,0 %	

Motiu pel qual no treballes			
Continuació estudis	4	25,0 %	
Manca experiència/ formació	4	25,0 %	
Altres	1	6,3 %	

Feina relacionada amb els estudis			
Sí	13	81,3 %	
No	3	18,8 %	

De què treballes?			
Junior Professional Officer -ACCIÓ-	2	12,5 %	
Tècnic de comunicació (comercial)	2	12,5 %	
Tècnic de màrqueting digital	1	6,3 %	
Consultoria comunicació, suport clients	1	6,3 %	
Donors and private partherships assistant	1	6,3 %	
ONG Acompanyament Internacional	1	6,3 %	
Consultoria projectes internacionals	1	6,3 %	
Sales consultant IT	1	6,3 %	
Tècnic mercantil bufet advocat	1	6,3 %	
Tècnic recursos humans	1	6,3 %	
Tècnic de Logística	1	6,3 %	
Administratiu/va	2	12,5 %	
Professor d'anglès	1	6,3 %	

En quin grau les funcions estan relacionades amb la formació rebuda?			
Gens	2	12,5 %	
Poc	6	37,5 %	
Força	7	43,8 %	
Molt	1	6,3 %	

Durada de la jornada laboral			
Jornada completa	12	75,0 %	
1/2 jornada	4	25,0 %	

Tens contracte?			
Sí	16	100,0 %	
No	0	0,0 %	

Tipus de contracte			
Indefinit	4	25,0 %	
Durada determinada	12	75,0 %	

Com vas trobar feina?			
Enviament CV	3	18,8 %	
Pràctiques	3	18,8 %	
Contactes personals	2	12,5 %	
Borses online/BT	4	25,0 %	
Altres	4	25,0 %	

Grau de satisfacció amb la formació rebuda?			
Gens		0,0 %	
Poc	2	8,0 %	
Força	18	72,0 %	} <b>88% Força o molt satisfet amb la formació rebuda</b>
Molt	4	16,0 %	
NC	1	4,0 %	

Repetiries el mateix estudi?			
Sí	18	72,0 %	
No	3	12,0 %	
NC	4	16,0 %	

## Inserció Relacions Internacionals

